Ευρώ USD GBP Χειροκίνητο Λογαριασμό Μετρητής Χαρτονομισμάτων Μηχανήματα Χρεώσεων Λογαριασμός Λογαριασμών

(M / N: N10)

Χαρακτηριστικά:

μεγάλο ENAnalysis τα χαρακτηριστικά απομίμησης του νομίσματος με δυναμικό και ποσοτικό τρόπο
μεγάλο With υψηλή ακρίβεια και αξιοπιστία
μεγάλο μιasy για την αναβάθμιση του λογισμικού
μεγάλο Λογική δομή, εύκολη λειτουργία, όμορφη εμφάνιση, αξιόπιστη απόδοση, οθόνη υγρών κρυστάλλων
μεγάλο Υποστηριζόμενο νόμισμα: Δολάριο ΗΠΑ, GBP, Ευρώ, Ινδική ρουπία, γιουάν της Κίνας

ΠΡΟΔΙΑΓΡΑΦΕΣ:

Εύρος νομισμάτων	USD,ευρώ,GBP,CNY
Λειτουργία	UV,MG,Οθόνη LED
Μέγεθος της μετρήσιμης σημείωσης	50mm * 88mm-90mm * 168mm
Κατανάλωση ενέργειας:	AC220V 50Hz , AC110V 60Hz
Κατανάλωση ενέργειας:	Δυναμικός ≥ 3,5W στατική ≤ 0,15W
Χοάνη χωρητικότητα:	1 τεμ
Σωρεύτης χωρητικότητα:	1 τεμ
Διαστάσεις:	23,5 * 17,5 * 9 εκατοστά
Καθαρά Βάρος	500g
Μέγεθος χαρτοκιβωτίου	490 * 265 * 620 mm (20 τεμ.)
Ακαθάριστο Βάρος	18 KG (20 τεμ.)

Τροφοδοτικό για την επιλογή:



Προϊόντα Εικόνες Εμφάνιση

OCOM

At your side

N10

www.ocominc.com


CURRENCY
FUNCTION
RESET
Please put The
OF Banknote
And put To

Relieve the Simple Obstacle

The machine has a sensitivity parameter which can customize the settings. Press the "currency" button to enter the state of parameter setting. Press the "function" button to choose a different gear. Press the "reset" button to change the sensitivity parameter. While the real currency is false alarmed E07, adjusting the gear sensitivity to F85 : spectrum1(850nm launch tube) ; Real currency is false alarmed E05: adjusting the gear sensitivity to F94 : spectrum 2 (940nm launch tube). If the data is bigger, then the sensitivity is higher. The default of starting gear is 6. It is better to adjust the parameter with the help of technician. There is an unformatted function HF: OFF / ON build-in. If misadjusting, we can press "function" button back to HF gear and press the "reset" button to ON, then press "currency " button to exit.

CONTENT

Function 3
The Disposition of Currency Detector 4
Operating Instructions 4
Alarming code and fault code 7
Relieve the Simple Obstacle 8

2012.09.11 N10版软件 NOTICE 验证口 OK 请客户在软件模式中，选择任意商品！
2012.09.11 N10版软件 NOTICE 入钞口 OK 请客户在软件模式中，选择任意商品！

Please carefully read the instructions before using the mac-hine and operate it by following the steps.

Alarming Code and Fault Code

Alarming Code Instruction

Alarming Code	The Meaning of Code
EE1	up magnetism abnormal
EE2	middle magnetism abnormal
EE3	down magnetism abnormal
EE4	reverse infrared reflex abnormal
EE5	1/2 multi-spectrum abnormal
EE6	frontage reflex abnormal
EE7	infrared paper, overlapping
EE8	width abnormal

Fault Code Instruction for Starting up

Fault Code	Code Meaning
CE1	encoder fault
CE2	infrared counter tube fault
CE3	Fault of starting coupler
CE4	key circuit
CE5	key circuit
CE6	up magnetism abnormal
CE7	middle magnetism abnormal
CE8	down magnetism abnormal

1. Operation

the hopper. The detector will be started immediately and the banknotes will be sent into the machine. Then, the control panel will display the value or alert code. If the banknotes are sent into the machine by other way, the banknotes will back to the cash inlet and the alert code will be displayed with voice notice. In the process of identification, the real currency will exit from cash outlet, while the suspicious currency will exit from the cash inlet after alarming.

b.While detecting different currencies, press the corresponding "currency" button. Press "function" button to switch between the mode of single piece identification and the total continuous cumulative identification. Press the "reset" button to clear the interface and set zero.

c. In order to avoid the misjudgment, leveling the corner of the banknotes and removing the following banknotes: The repairing banknotes with plaster, soiled banknotes, damaged banknotes

2. Notice

a. Being away from the power adapter while using the currency detector. Meanwhile don't use it at the following environment : strong magnetic interference environment , using electric drill and other places.

b. This machine has the function of automatic sleeping. If the currency detector does not work within 5 minutes, it will enter into the state of sleeping. If the tested banknotes are put into the cash inlets, the machine will enter into the identification mode immediately.

c. If you don't use the machine for a long time, cut off the power, turn off the power switch.

Function

1.Function Introduction of the Interface

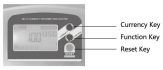

2.Paramter

Input power	12VDC/2A
Power consumption	dynimic < 10W, static≤0.15W
Display	LCD display screen
Alarming signal	Alarming code and a voice signal "Di"
Scope	USD, EUR, GBP
Detecting mode	Magnetism identification, Infrared identification, Infrared Reflex identification, Multi-spectrum
Counting speed	< 2s/pcs
Size	(Length+Width+Height)160×145×68mm
Weight	500g
Working temperature	0～40℃

The Disposition of Currency Detector

Open the package, please check whether the currency detector is intact, the attachment comprises the following materials: a currency detector , a manual , a warranty card , a power adapter 12VDC / 2A

Operating Instructions

Rear View

Front View

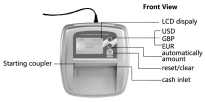

The banknote-feeding way: take a picture of each currency.

Πακέτο & αποστολή

VALUE COUNT CURRENCY
100 USD
CURRENCY
FUNCTION
RESET
MULTI-CURRENCY DISCRIMINATING COUNTER
MULTI-CURRENCY BANKNOTE DISCRIMINATOR

Εταιρία Πληροφορίες

OCOM είναι ένας από τους κορυφαίους One-stop POS και Auto-ID Σχετικά Προμηθευτής Παραγωγή Προϊόντων που έχει προσόντα από Εταιρεία Global Fortune 500. Διαθέτουμε την πρώτη εγγύηση εγγυήσεων Εμπορίου από το Alibaba.

.

Το χαρτοφυλάκιο προϊόντων OCOM καλύπτει **Θερμικός εκτυπωτής, εκτυπωτής γραμμωτού κώδικα, εκτυπωτής DOT Matrix, σαρωτής γραμμωτού κώδικα, συλλέκτης δεδομένων, μηχανή POS και άλλα προϊόντα περιφερειακών POS**, τα οποία χρησιμοποιούνται ευρέως για λιανικό εμπόριο, εστιατόριο, τράπεζα, λοταρία, μεταφορές, εφοδιαστική και άλλες εφαρμογές. Εχουμε ISO, CE, FCC, Rohs,

SONCAP, και άλλες απαιτούμενες πιστοποιήσεις.

.

Δεδομένου ότι ιδρύθηκε τον Ιούνιο του 2007, OCOM έχουν κολλήσει στο σύστημα ποιότητας του ISO9001: 2015. Έχουμε επικεντρωθεί στην αξιόπιστη ποιότητα των προϊόντων και ανταγωνιστικές τιμές. Εξυπηρετούμε περισσότερους από 2600 πελάτες σε 159 χώρες, από τους οποίους 50 είναι οι μεγαλύτεροι διανομείς στην επικράτειά τους. Οι κύριες αγορές μας είναι στην Ευρώπη, την Αυστραλία και την ταχέως αναπτυσσόμενη Νότια Αμερική και την Αφρική. **Ο κατάλογος των πελατών περιλαμβάνει τα περίφημα Unilever, O2, Star .....**

.

Αποστολή της OCOM θα είναι η επιτακτική επιλογή για τους εταίρους μας, βασισμένη στις τρεις βασικές μας πεποιθήσεις "Ακεραιότητα με βάση, Προσπαθήστε για την αριστεία, Win-win συνεργασία", θα θέλαμε να δημιουργήσουμε σταθερές και αξιόπιστες συνεργασίες με πελάτες σε όλο τον κόσμο. OEM / ODM είναι ευπρόσδεκτη.

.

Μαζί αναζητούμε το καλύτερο.

Anna Zhuang

OCOM Technologies Limited

Add: 4F(3A01), Block 2, Nanyou 4th Industrial Park, NanShan Ave, Nanshan, Shenzhen 518054, China
Tel: 0086.755.8605.3207 ext 805
Fax: 0086.755.8605.3207 ext 868
Web: www.ocominc.com; **QQ**: 2065804330
E-mail: sales05@ocominc.com, sales05@ocomtech.com.cn
Skype: ocomsales05; **MSN**: ocomsales05@hotmail.com
Mobile/Wechat/Whatsapp: 0086.133 9282 8710

Reliable One-Stop Supplier for POS and Auto-ID Related Products